

Hierbij brengen de volgende punten uit onze offerte nog even onder u aandacht:

PARKEERGELEGENHEID

Allereerst voldoende parkeergelegenheid voor de vrachtwagen (16 meter lang, 2,5 meter breed en 50 ton zwaar).



Op de hoogte brengen omwonende i.v.m. geparkeerde auto's (zie bijlage!!).



WATERAANSLUITING(EN)

Levering van 1 of 2 water aansluitingen (3/4 buitenkraan) voorzijde vrachtwagen minimaal 2x12 of 1x 24 liter per minuut binnen een bereik van maximaal 25 meter.

1 aansluiting van de woning zelf en 1 van de naaste burens is altijd genoeg waterdruk.



DAGLICHT EN ZONVERDUISTERING

Voldoende daglicht in de vertrekken waar gestort dient te worden (anders lampen). Teveel licht zoals veel zon op de ramen, graag zorgen voor zonverduistering i.v.m. het te snel drogen van de vloer.




VLOERVERWARMING BEVESTIGING

Folie of isofoam folie onder de netten van de vloerverwarming en Randstrook isolatie goed strak langs de wanden en laten overlappen met de folie op de ondervloer, zodat de vloeibare mortel er niet onder of tussen kan vloeien.




De leidingen van de vloerverwarming dienen "kort" gebeugeld of vast geknoopt moeten zijn (om de 10-20 cm) op de netten, ook dienen eventuele elektra en cv leidingen om de 10 cm vast gezet te worden.



De tyribs of ijzeren lusdraaden waarmee de leidingen op de netten zijn bevestigd dienen afgeknipt te worden zodat deze niet door de vloer heen kunnen steken.



De ijzeren netten waar de leidingen van de vloerverwarming op zijn bevestigd moeten wel goed vast gemaakt (geboord) of vastgeplakt (ducktape) zijn aan de onder folie! i.v.m opdrijven.



AFTIMMERINGEN

Kruipluiken of uitsparingen & afzettingen dienen afgetimmerd te worden op hoogte of hoger als de dekvloer.

Speciekuub of puincontainer i.v.m. restafval
Alle binnendeuren verwijderen.

